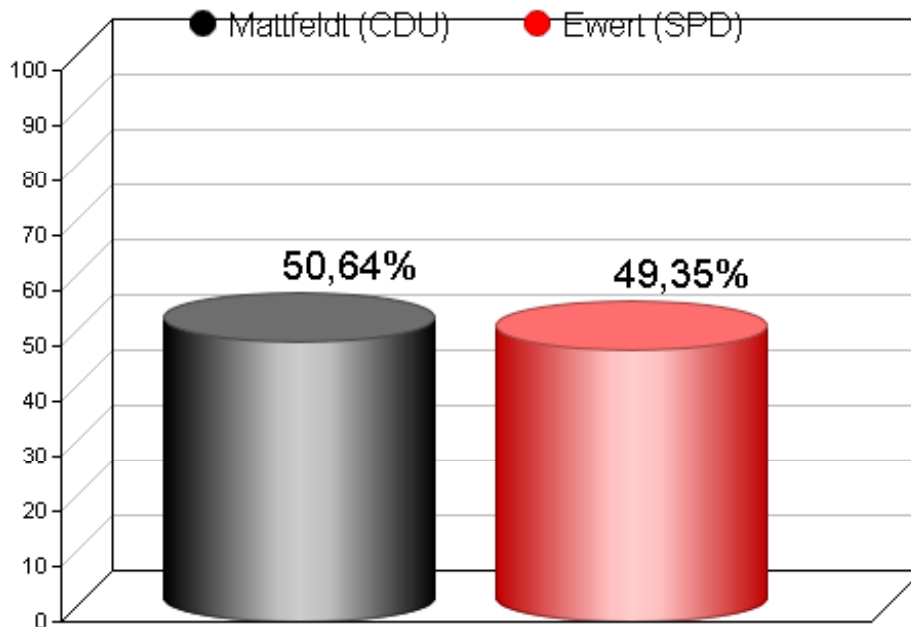


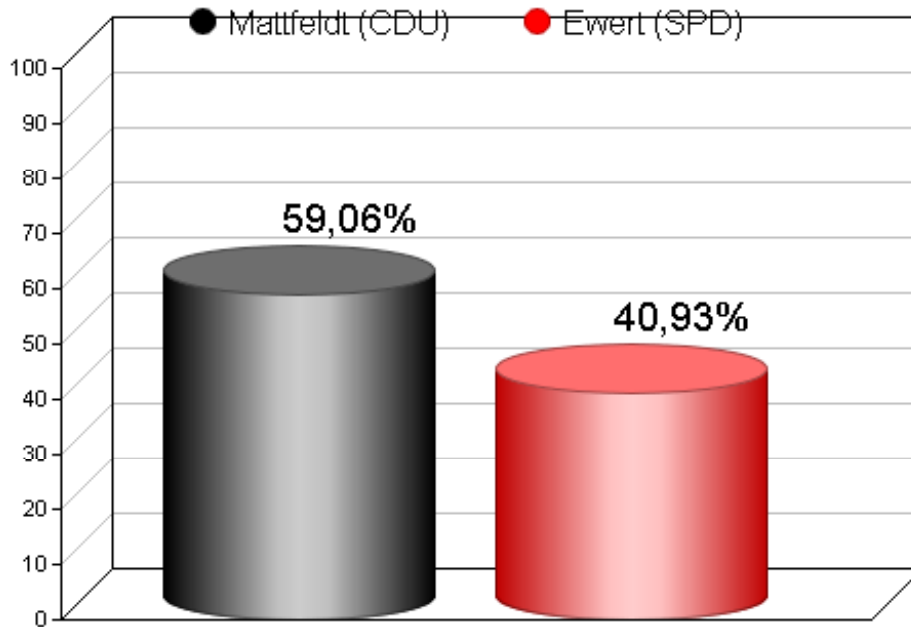
**Vorläufiges Wahlbezirksergebnis: 001 : Etelsen I**

Etelsen I						
<b>Wahlberechtigte Personen:</b>	1.401					
<b>Wähler / Wahlbeteiligung:</b>	715	51.03 %				
<b>Ungültige Stimmen / Prozent:</b>	20	2.79				
<b>Gültige Stimmen / Prozent:</b>	695	97.20				
<b>Bewerber (Partei)</b>	<b>Stimmen</b>	<b>%</b>	<b>Gesamt</b>	<b>%</b>	<b>Gesamt</b>	<b>%</b>
Mattfeldt, Andreas (CDU)	352	50.64				
Ewert, Wolfgang (SPD)	343	49.35				
		Sonstige:				



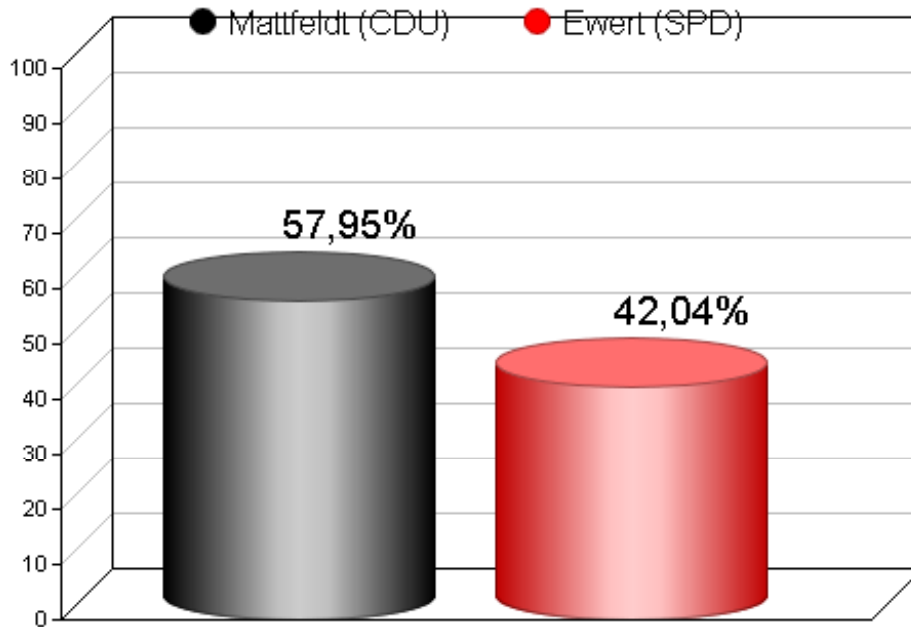
**Vorläufiges Wahlbezirksergebnis: 002 : Etelsen II**

Etelsen II						
Wahlberechtigte Personen:	1.269					
Wähler / Wahlbeteiligung:	629	49.56 %				
Ungültige Stimmen / Prozent:	11	1.74				
Gültige Stimmen / Prozent:	618	98.25				
Bewerber (Partei)	Stimmen	%	Gesamt	%	Gesamt	%
Mattfeldt, Andreas (CDU)	365	59.06				
Ewert, Wolfgang (SPD)	253	40.93				
		Sonstige:				



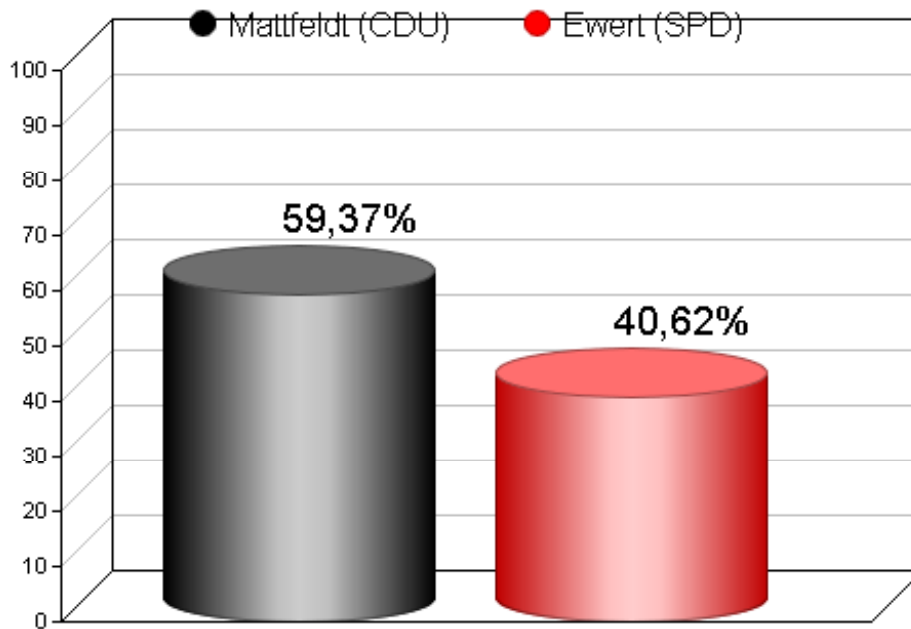
**Vorläufiges Wahlbezirksergebnis: 003 : Steinberg**

Steinberg						
<b>Wahlberechtigte Personen:</b>	469					
<b>Wähler / Wahlbeteiligung:</b>	247	52.66 %				
<b>Ungültige Stimmen / Prozent:</b>	2	0.80				
<b>Gültige Stimmen / Prozent:</b>	245	99.19				
<b>Bewerber (Partei)</b>	<b>Stimmen</b>	<b>%</b>	<b>Gesamt</b>	<b>%</b>	<b>Gesamt</b>	<b>%</b>
Mattfeldt, Andreas (CDU)	142	57.95				
Ewert, Wolfgang (SPD)	103	42.04				
		Sonstige:				



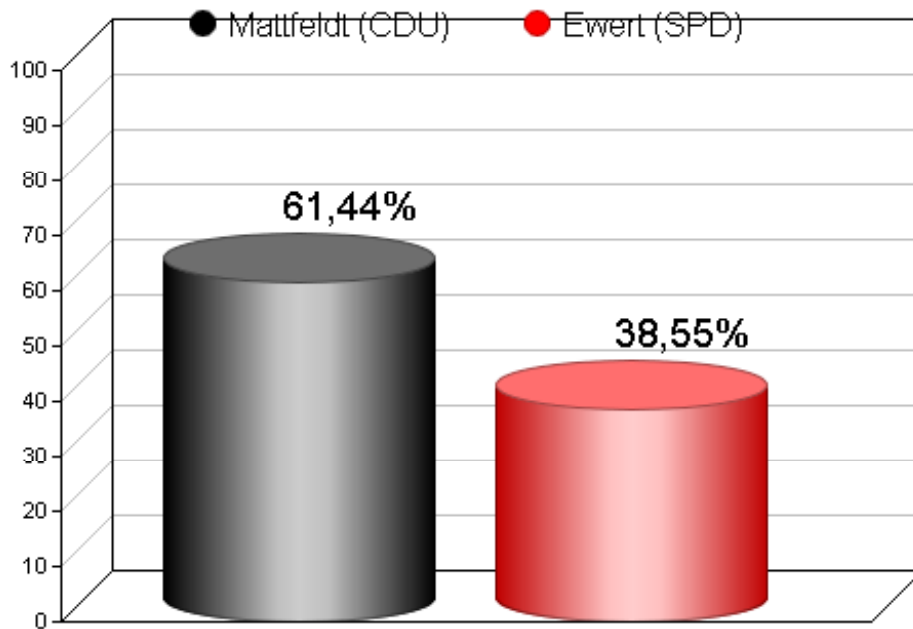
**Vorläufiges Wahlbezirksergebnis: 004 : Cluvenhagen I**

Cluvenhagen I						
<b>Wahlberechtigte Personen:</b>	1.101					
<b>Wähler / Wahlbeteiligung:</b>	453	41.14 %				
<b>Ungültige Stimmen / Prozent:</b>	5	1.10				
<b>Gültige Stimmen / Prozent:</b>	448	98.89				
<b>Bewerber (Partei)</b>	<b>Stimmen</b>	<b>%</b>	<b>Gesamt</b>	<b>%</b>	<b>Gesamt</b>	<b>%</b>
Mattfeldt, Andreas (CDU)	266	59.37				
Ewert, Wolfgang (SPD)	182	40.62				
		Sonstige:				



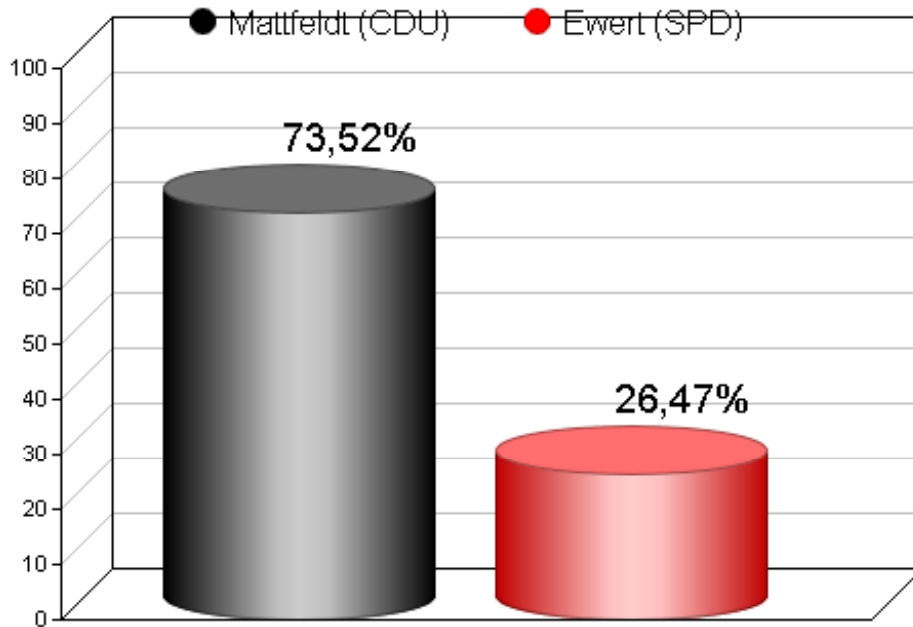
**Vorläufiges Wahlbezirksergebnis: 005 : Cluvenhagen II**

Cluvenhagen II						
<b>Wahlberechtigte Personen:</b>	1.028					
<b>Wähler / Wahlbeteiligung:</b>	513	49.90 %				
<b>Ungültige Stimmen / Prozent:</b>	15	2.92				
<b>Gültige Stimmen / Prozent:</b>	498	97.07				
<b>Bewerber (Partei)</b>	<b>Stimmen</b>	<b>%</b>	<b>Gesamt</b>	<b>%</b>	<b>Gesamt</b>	<b>%</b>
Mattfeldt, Andreas (CDU)	306	61.44				
Ewert, Wolfgang (SPD)	192	38.55				
	Sonstige:					



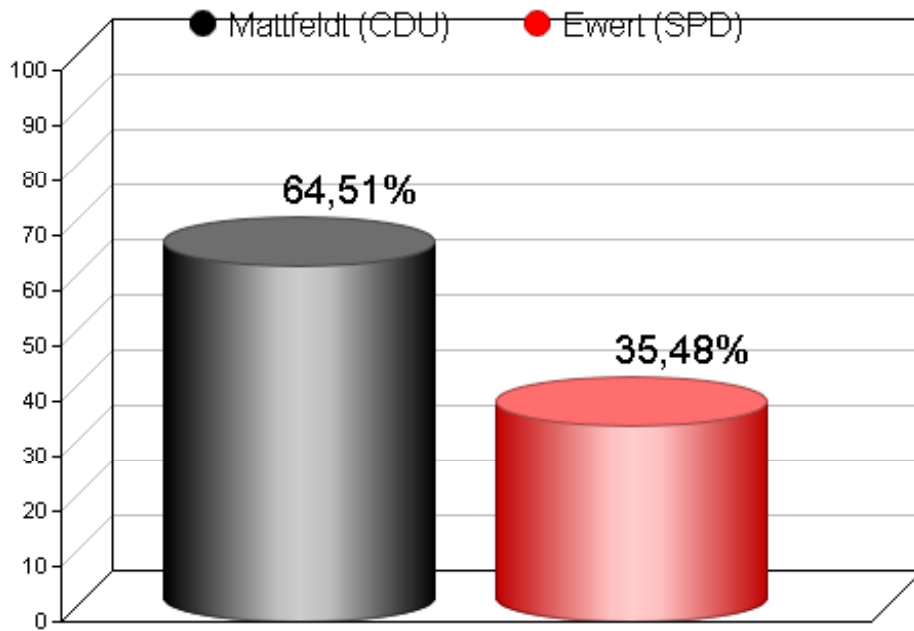
**Vorläufiges Wahlbezirksergebnis: 006 : Hagen-Grinden**

Hagen-Grinden						
<b>Wahlberechtigte Personen:</b>	112					
<b>Wähler / Wahlbeteiligung:</b>	70	62.50 %				
<b>Ungültige Stimmen / Prozent:</b>	2	2.85				
<b>Gültige Stimmen / Prozent:</b>	68	97.14				
<b>Bewerber (Partei)</b>	<b>Stimmen</b>	<b>%</b>	<b>Gesamt</b>	<b>%</b>	<b>Gesamt</b>	<b>%</b>
Mattfeldt, Andreas (CDU)	50	73.52				
Ewert, Wolfgang (SPD)	18	26.47				
	Sonstige:					



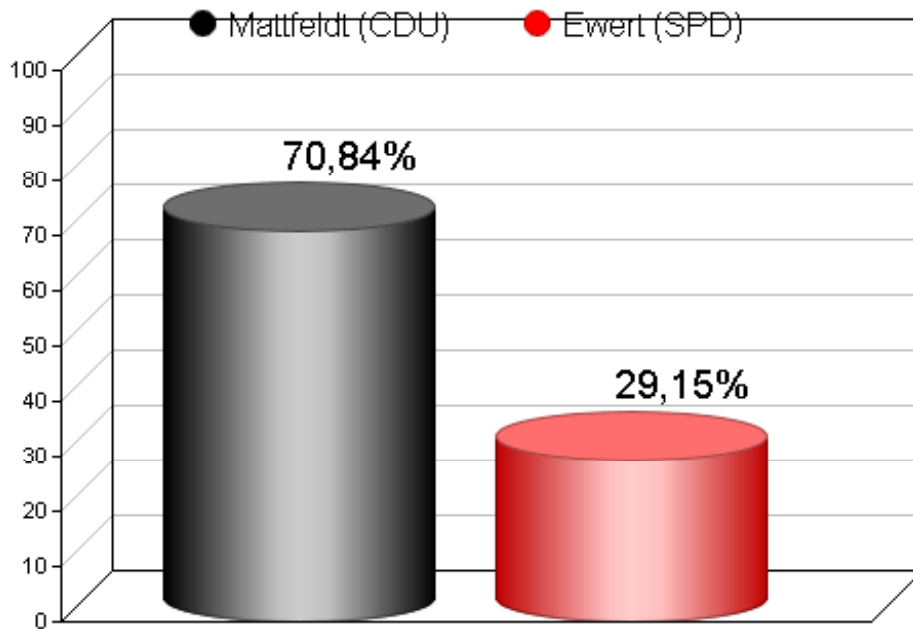
**Vorläufiges Wahlbezirksergebnis: 007 : Daverden I**

Daverden I						
<b>Wahlberechtigte Personen:</b>	1.037					
<b>Wähler / Wahlbeteiligung:</b>	541	52.16 %				
<b>Ungültige Stimmen / Prozent:</b>	14	2.58				
<b>Gültige Stimmen / Prozent:</b>	527	97.41				
<b>Bewerber (Partei)</b>	<b>Stimmen</b>	<b>%</b>	<b>Gesamt</b>	<b>%</b>	<b>Gesamt</b>	<b>%</b>
Mattfeldt, Andreas (CDU)	340	64.51				
Ewert, Wolfgang (SPD)	187	35.48				
		Sonstige:				



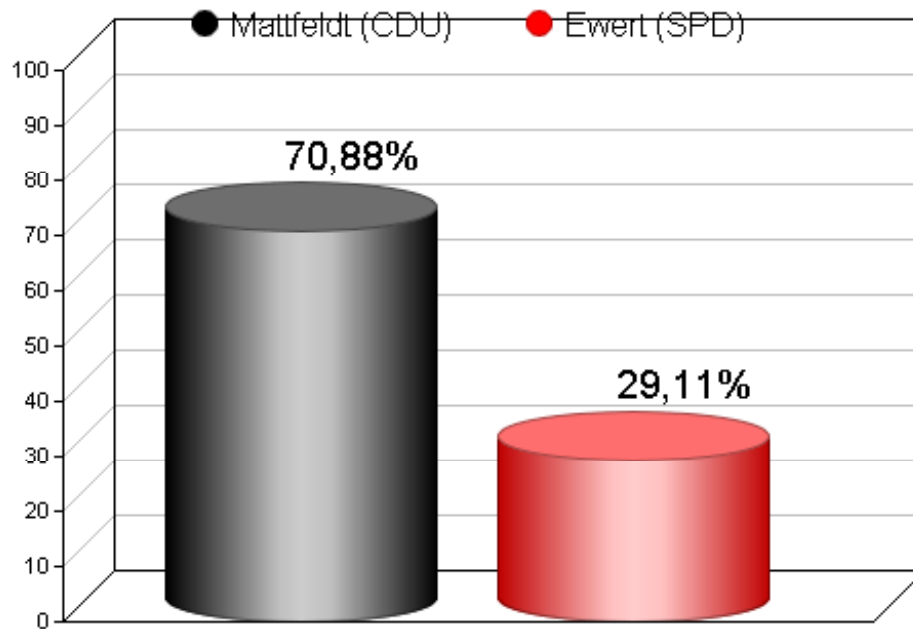
**Vorläufiges Wahlbezirksergebnis: 008 : Daverden II**

Daverden II						
<b>Wahlberechtigte Personen:</b>	1.116					
<b>Wähler / Wahlbeteiligung:</b>	630	56.45 %				
<b>Ungültige Stimmen / Prozent:</b>	16	2.53				
<b>Gültige Stimmen / Prozent:</b>	614	97.46				
<b>Bewerber (Partei)</b>	<b>Stimmen</b>	<b>%</b>	<b>Gesamt</b>	<b>%</b>	<b>Gesamt</b>	<b>%</b>
Mattfeldt, Andreas (CDU)	435	70.84				
Ewert, Wolfgang (SPD)	179	29.15				
		Sonstige:				



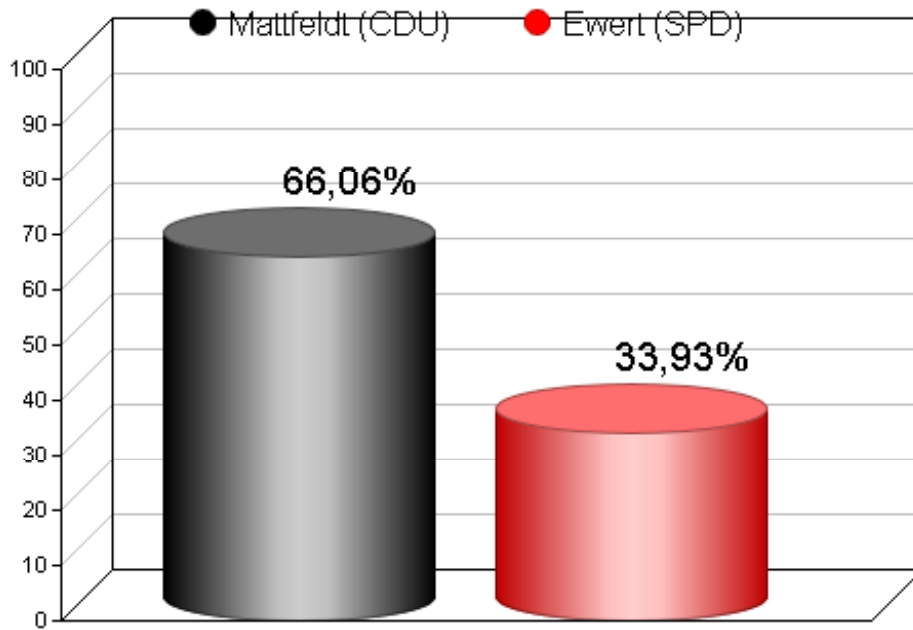
**Vorläufiges Wahlbezirksergebnis: 009 : Langwedel I**

Langwedel I						
<b>Wahlberechtigte Personen:</b>	1.160					
<b>Wähler / Wahlbeteiligung:</b>	561	48.36 %				
<b>Ungültige Stimmen / Prozent:</b>	8	1.42				
<b>Gültige Stimmen / Prozent:</b>	553	98.57				
<b>Bewerber (Partei)</b>	<b>Stimmen</b>	<b>%</b>	<b>Gesamt</b>	<b>%</b>	<b>Gesamt</b>	<b>%</b>
Mattfeldt, Andreas (CDU)	392	70.88				
Ewert, Wolfgang (SPD)	161	29.11				
		Sonstige:				



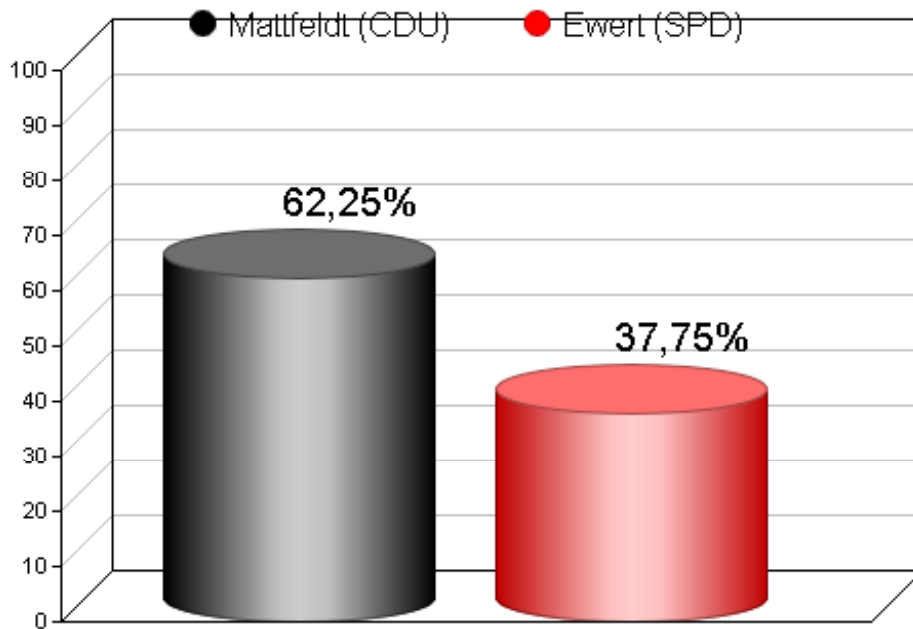
**Vorläufiges Wahlbezirksergebnis: 010 : Langwedel II**

Langwedel II						
<b>Wahlberechtigte Personen:</b>	1.166					
<b>Wähler / Wahlbeteiligung:</b>	666	57.11 %				
<b>Ungültige Stimmen / Prozent:</b>	3	0.45				
<b>Gültige Stimmen / Prozent:</b>	663	99.54				
<b>Bewerber (Partei)</b>	<b>Stimmen</b>	<b>%</b>	<b>Gesamt</b>	<b>%</b>	<b>Gesamt</b>	<b>%</b>
Mattfeldt, Andreas (CDU)	438	66.06				
Ewert, Wolfgang (SPD)	225	33.93				
		Sonstige:				



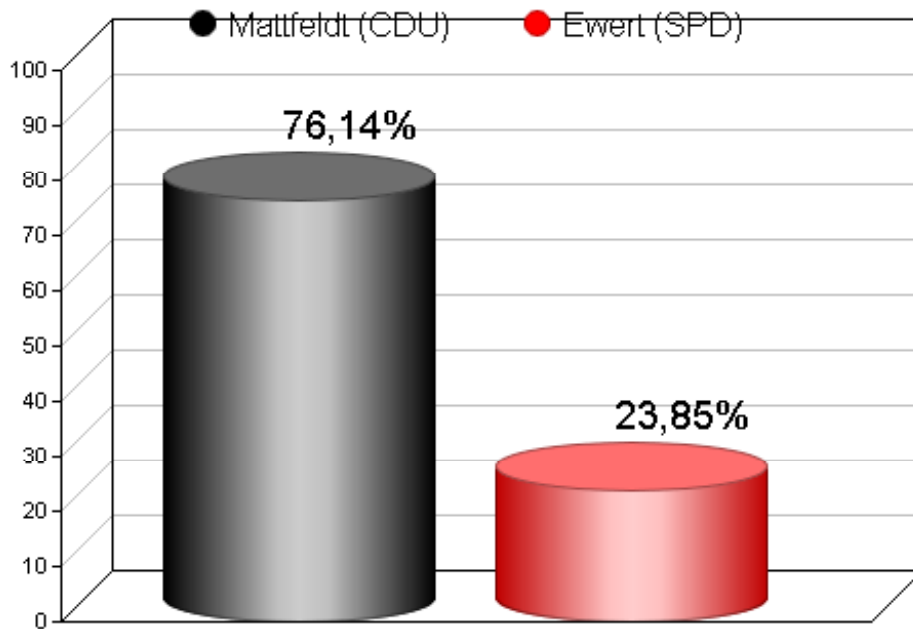
**Vorläufiges Wahlbezirksergebnis: 011 : Holtebüttel**

Holtebüttel						
<b>Wahlberechtigte Personen:</b>	754					
<b>Wähler / Wahlbeteiligung:</b>	409	54.24 %				
<b>Ungültige Stimmen / Prozent:</b>	9	2.20				
<b>Gültige Stimmen / Prozent:</b>	400	97.79				
<b>Bewerber (Partei)</b>	<b>Stimmen</b>	<b>%</b>	<b>Gesamt</b>	<b>%</b>	<b>Gesamt</b>	<b>%</b>
Mattfeldt, Andreas (CDU)	249	62.25				
Ewert, Wolfgang (SPD)	151	37.75				
		Sonstige:				



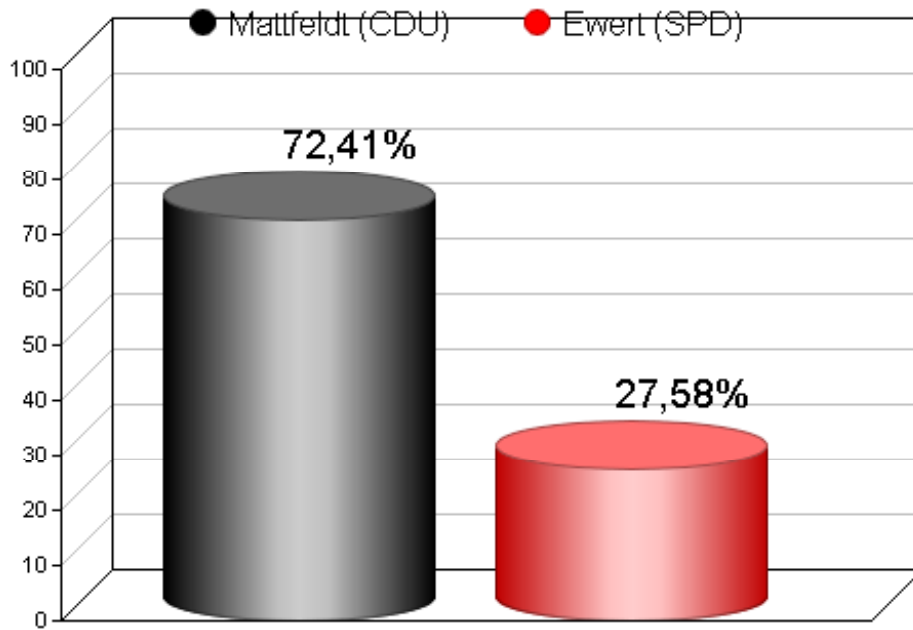
**Vorläufiges Wahlbezirksergebnis: 012 : Völkersen**

Völkersen						
<b>Wahlberechtigte Personen:</b>	1.139					
<b>Wähler / Wahlbeteiligung:</b>	659	57.85 %				
<b>Ungültige Stimmen / Prozent:</b>	5	0.75				
<b>Gültige Stimmen / Prozent:</b>	654	99.24				
<b>Bewerber (Partei)</b>	<b>Stimmen</b>	<b>%</b>	<b>Gesamt</b>	<b>%</b>	<b>Gesamt</b>	<b>%</b>
Mattfeldt, Andreas (CDU)	498	76.14				
Ewert, Wolfgang (SPD)	156	23.85				
		Sonstige:				



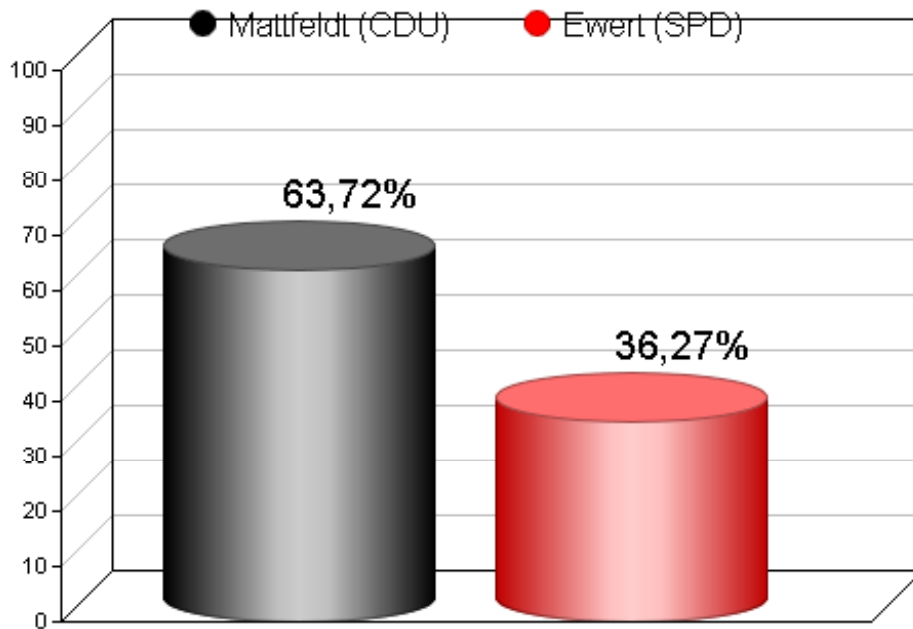
**Vorläufiges Wahlbezirksergebnis: 013 : Haberloh**

Haberloh						
Wahlberechtigte Personen:	37					
Wähler / Wahlbeteiligung:	30	81.08 %				
Ungültige Stimmen / Prozent:	1	3.33				
Gültige Stimmen / Prozent:	29	96.66				
Bewerber (Partei)	Stimmen	%	Gesamt	%	Gesamt	%
Mattfeldt, Andreas (CDU)	21	72.41				
Ewert, Wolfgang (SPD)	8	27.58				
	Sonstige:					



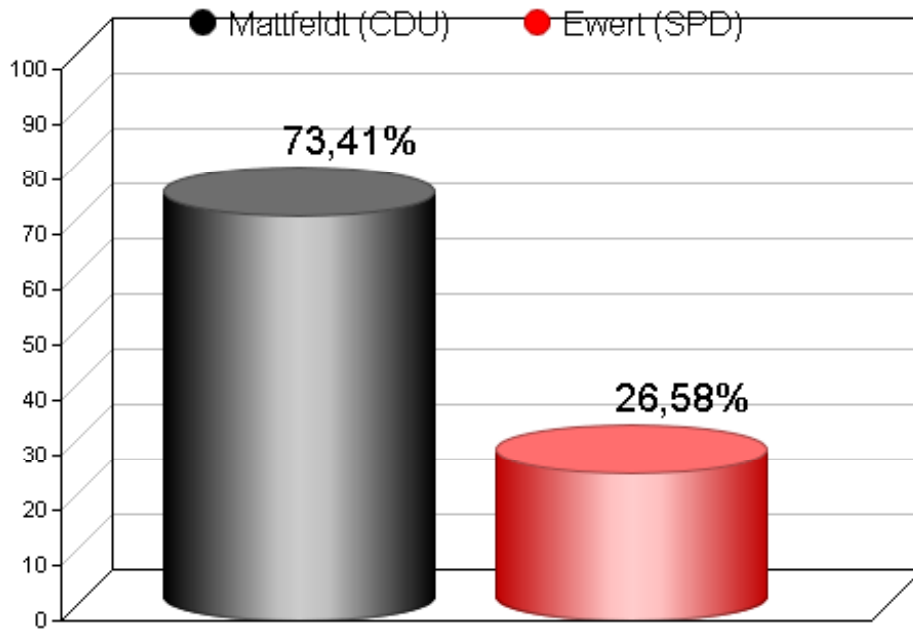
**Vorläufiges Wahlbezirksergebnis: 901 : Briefwahl Etelsen**

Briefwahl Etelsen						
Wahlberechtigte Personen:	0					
Wähler / Wahlbeteiligung:	310	0.00 %				
Ungültige Stimmen / Prozent:	4	1.29				
Gültige Stimmen / Prozent:	306	98.70				
Bewerber (Partei)	Stimmen	%	Gesamt	%	Gesamt	%
Mattfeldt, Andreas (CDU)	195	63.72				
Ewert, Wolfgang (SPD)	111	36.27				
	Sonstige:					



**Vorläufiges Wahlbezirksergebnis: 902 : Briefwahl Daverden/Völkersen**

Briefwahl Daverden/Völkersen						
Wahlberechtigte Personen:	0					
Wähler / Wahlbeteiligung:	258	0.00 %				
Ungültige Stimmen / Prozent:	6	2.32				
Gültige Stimmen / Prozent:	252	97.67				
Bewerber (Partei)	Stimmen	%	Gesamt	%	Gesamt	%
Mattfeldt, Andreas (CDU)	185	73.41				
Ewert, Wolfgang (SPD)	67	26.58				
	Sonstige:					



**Vorläufiges Wahlbezirksergebnis: 903 : Briefwahl Langwedel/Holtebüttel**

Briefwahl Langwedel/Holtebüttel						
Wahlberechtigte Personen:	0					
Wähler / Wahlbeteiligung:	201	0.00 %				
Ungültige Stimmen / Prozent:	2	0.99				
Gültige Stimmen / Prozent:	199	99.00				
Bewerber (Partei)	Stimmen	%	Gesamt	%	Gesamt	%
Mattfeldt, Andreas (CDU)	128	64.32				
Ewert, Wolfgang (SPD)	71	35.67				
	Sonstige:					

